

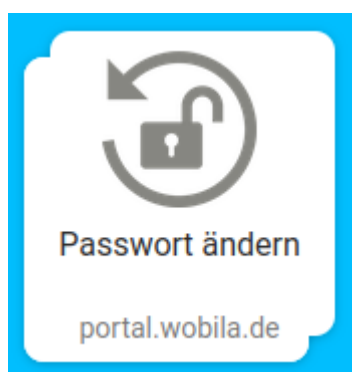
Passwort zurücksetzen / Passwort vergessen

Wenn Sie Ihr Passwort vergessen haben, können Sie ihr Passwort über das [Wobila-Portal](#) zurücksetzen.

Das zurücksetzen des Passworts funktioniert nur, wenn Sie Ihren Kontozugang geschützt haben ([Kontozugang schützen](#))

Passwort zurücksetzen

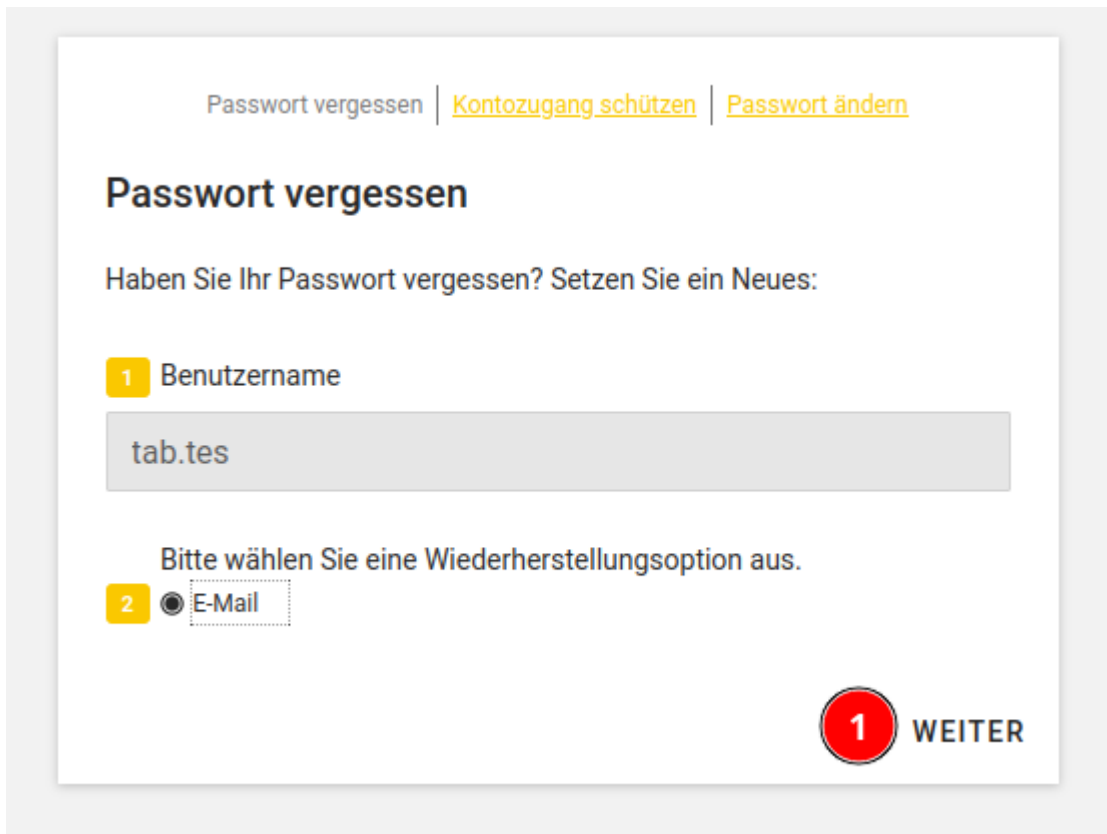
- Öffnen Sie das Wobila-Schulportal <https://portal.wobila.de>.
- Klicken Sie auf die Schaltfläche Passwort ändern



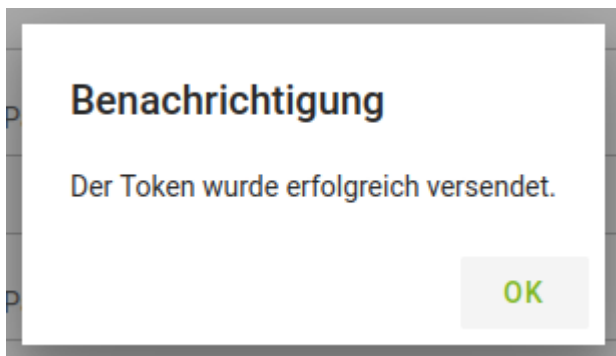
- Klicken Sie auf Passwort vergessen (1)
- Tragen Sie Ihren Benutzernamen ein (2)
- Klicken Sie auf Weiter (3)

A screenshot of a web form titled 'Passwort vergessen'. At the top, there is a navigation bar with three links: '1 Passwort vergessen' (highlighted with a red circle), 'Kontozugang schützen', and 'Passwort ändern'. Below the title, the text 'Haben Sie Ihr Passwort vergessen? Setzen Sie ein Neues:' is displayed. There is a label '1 Benutzername' next to a text input field. The input field contains the text 'tab.tes'. A red circle with the number '2' is positioned to the left of the input field. At the bottom right of the form, there is a red button with a white circle containing the number '3' and the text 'WEITER'.

- Klicken Sie erneut auf Weiter (1)



- Es erscheint eine Bestätigung, dass Ihr Token versendet wurde



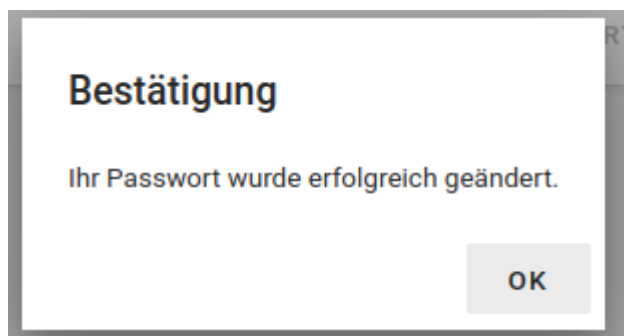
- Sie bekommen nun eine E-Mail an Ihre hinterlegte E-Mail-Adresse zugeschickt. Diese E-Mail enthält einen Link über den Sie ein neues Passwort vergeben können. Klicken Sie auf den Link in der E-Mail.
- Der Link wird ungefähr so aussehen:
<https://portal.wobila.de/univention/self-service/#page=newpassword&token...>
- Wenn der Link geöffnet wurde, müssen Sie ihr ein neues Passwort vergeben
- Geben Sie das Passwort in die Felder (1) und (2) ein und klicken Sie auf Passwort ändern (3)

[Passwort vergessen](#) | [Kontozugang schützen](#) | [Passwort ändern](#)

Neues Passwort setzen

- 1** Neues Passwort
- 2** Neues Passwort (Wiederholung)
- 3** PASSWORT ÄNDERN

- Wenn die Passwortänderung geklappt hat, bekommen Sie eine Bestätigung angezeigt



- Sie können sich jetzt mit Ihrem neuen Passwort am Wobila-Portal einloggen.

From:
<https://wiki.wobila.de/> - **Wobila Wiki**

Permanent link:
<https://wiki.wobila.de/doku.php?id=portal:ucs-at-school:passwort-vergessen&rev=1651223103>

Last update: **29.04.2022 11:05**

